

# CIPRIANI CLICK-ON

## FÖR FASTA UNDERTAK



**AT** ARNE THURESSON  
BYGGMATERIAL AB

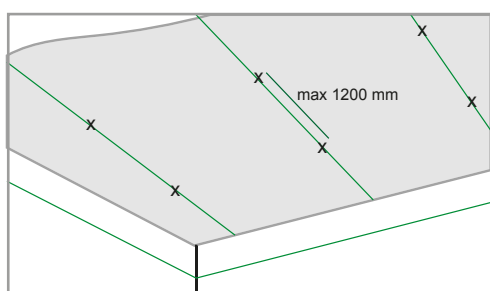
ETT SVENSKT FAMILJEFÖRETAG GRUNDAT 1974

**08-761 74 40**  
[www.thuresson.se](http://www.thuresson.se)

**CIPRIANI**  
PROFILATI



## Snabbt • Stabilt • Styvt • Enkelt • Skruvfritt



Mät ut samt markera höjd för vägglist. Markera bärprofilernas lägen (max 1200 mm, se tabell) samt lägena för infästning (max 1200 mm, se tabell) OBS! Första bärprofil max 1/3 av hängaravstånd (G), se skiss.



Montera fästet (PRIMPROFFÄSTE) på pendeltråden (4 mm) och häng upp pendeltråden, mät av fästeshöjden, enklast med laser. Klicka fästena i bärprofilen, skarva bärprofilen genom att klicka i skarvbleck (PRIMPROFSKARV). Tillpassa längden med plåtsax.



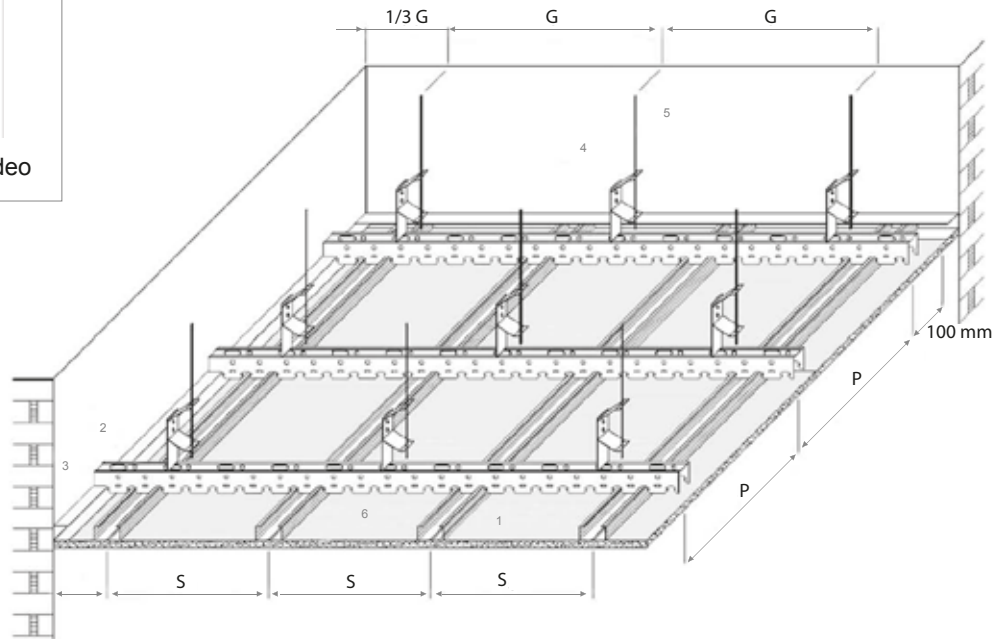
Klicka fast C-profilerna c/c enligt skivtillverkaren. Skarva c-profilen minimum 100 mm från bärprofil om möjligt. Tillpassa längden med plåtsax.



Finjustera höjden, enklast med laser. Börja att skruva fast skivmaterialet. Cipriani Click-On är ett komplett system där ett flertal varianter på infästning finns. Se baksidan på denna broschyr.



QR - för monteringsvideo



**UNDERTAKETS  
TOTALA VIKT**  
(Kg/m<sup>2</sup>)

Mindre än 10  
Mindre än 15  
Mellan 15 och 30  
Mellan 30 och 50

**AVSTÅND  
HÄNGARE - G**  
(mm)

1200  
900  
750  
600

**UNDERTAKETS  
TOTALA VIKT**  
(Kg/m)

Mindre än 15  
Mellan 15 och 30  
Mellan 30 och 50

**AVSTÅND C/C  
PROFILER - P**  
(mm)

1200  
1000  
750

**c/c avstånd profil (S) enligt tillverkaren av skivmaterialet**

**Minsta montagehöjd till underkant C-profil**

Med Primproffäste för justerbarpendel 167 mm  
Med direktfästena \*C.077/C.078 27-150 mm  
Med direktfäste \*C.056 34 mm



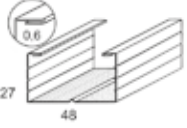

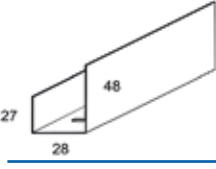

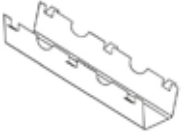
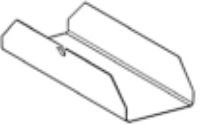
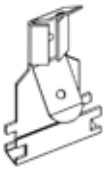
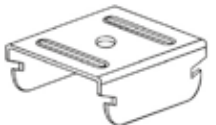

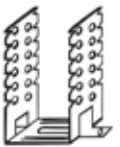
*\*Finns som beställningsvara*



*"Vi på Rotgruppen Stockholm AB valde denna takkonstruktion då det såg väldigt enkelt ut att montera. Dom fördelar vi gillade mest är; tidseffektivt montage, stabil konstruktion, skruvfritt, smarta skarvbeslag*

*Väldigt flexibelt beroende på vilken bredd av skivor man använder. Lätt att anpassa för infällda installationer då allt går att klippa med plåtsax."*

Olle Fränkel, Rotgruppen Stockholm AB

PROFIL	BESKRIVNING	AT Art. Nr.	MÅTT (mm)			CA ÅTGÅNG		
			Bredd	Höjd	Längd	per kvm		
	Profil C 50 x 27 Ståltjocklek 0,6 mm Pressad kant Galvaniserad	C PROF30	48	27	3000	<b>c/c avstånd</b>		
	Finns även att beställa i svart					400	450	600
	Click-On profil för profil C 50 x 27 C PROF30 Ståltjocklek 0.7 mm	PRIMPROF30	27	40	3000	<b>c/c avstånd</b>		
						750	1000	1200
	Väggläst för profil C 50 x 27  Ståltjocklek 0.6 mm	UPROF30	28	27/48	3000	enligt rummets omkrets		
	Justerbart fäste för 4 mm pendeltråd till Click-on PRIMPROF30	PRIMPROFFÄSTE	<b>Antal per kartong</b>			ca 0,8 stycken beror på c/c avstånd bärprofil		
			100					
	Skarvbleck till Click-on PRIMPROF30	PRIMPROFSKARV	<b>Antal per kartong</b>			ca 0,3 stycken beror på c/c avstånd bärprofil		
			100					
	Skarvbleck till C PROF30	C PROFSKARV	<b>Antal per kartong</b>			<b>c/c avstånd</b>		
			100	400	450	600		
	Justerbart fäste för 4 mm pendeltråd till C PROF30	C PROFFÄSTE	<b>Antal per kartong</b>					
			100					
	Clipsfäste med gängat hål MA6 *(C.056) till till C PROF30	*Beställningsvara	<b>Antal per kartong</b>					
			100					
	Pendel 4 mm Typ 90 med ögla		<b>Längd</b>	<b>Antal / bunt</b>				
		PENDEL250 F	250 mm	100				
		PENDEL500	500 mm	100				
		PENDEL750 F	750 mm	100				
		PENDEL1000	1000 mm	100		0,8 styck		
		PENDEL2000 F	2000 mm	100				
		PENDEL2500 F	2500 mm	50				
		PENDEL3000 F	3000 mm	50				
	Justerbart direktfäste C50 profil	JUSTFÄSTE40 F	40 mm	100				
		JUSTFÄSTE60 F	60 mm	100				
		JUSTFÄSTE80 F	80 mm	100				
		JUSTFÄSTE120 F	120 mm	100				
	Justerbart direktfäste UD 274007 ClickOn-profil	C.077	80 mm	100				
		C.078	150 mm	100				