

# TEEBUILD™ CLICK-ON

## FÖR FASTA UNDERTAK



**AT** ARNE THURESSON  
BYGGMATERIAL AB

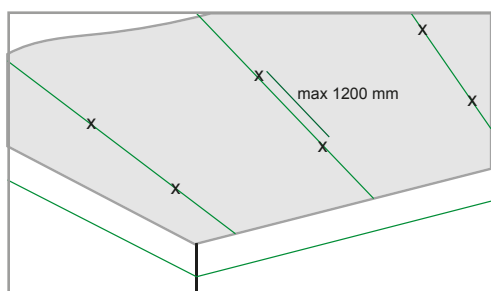
ETT SVENSKT FAMILJEFÖRETAG GRUNDAT 1974

**08-761 74 40**  
[www.thuresson.se](http://www.thuresson.se)

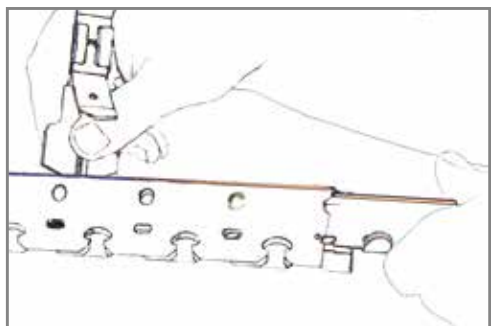
**CIPRIANI**  
PROFILATI



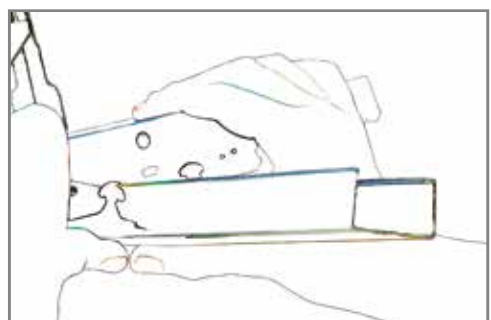
## Snabbt • Stabilt • Styvt • Enkelt • Skruvfritt



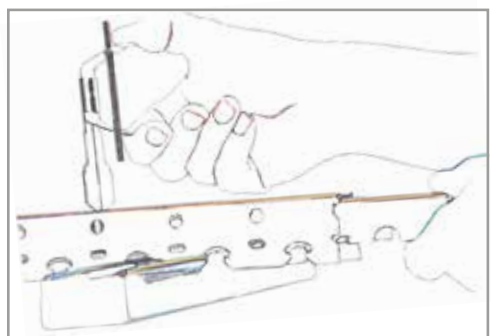
Mät ut samt markera höjd för vägglister. Markera bärprofilernas lägen (max 1200 mm, se tabell) samt lägena för infästning (max 1200 mm, se tabell) OBS! Första bärprofil max 1/3 av hängaravstånd (G), se skiss.



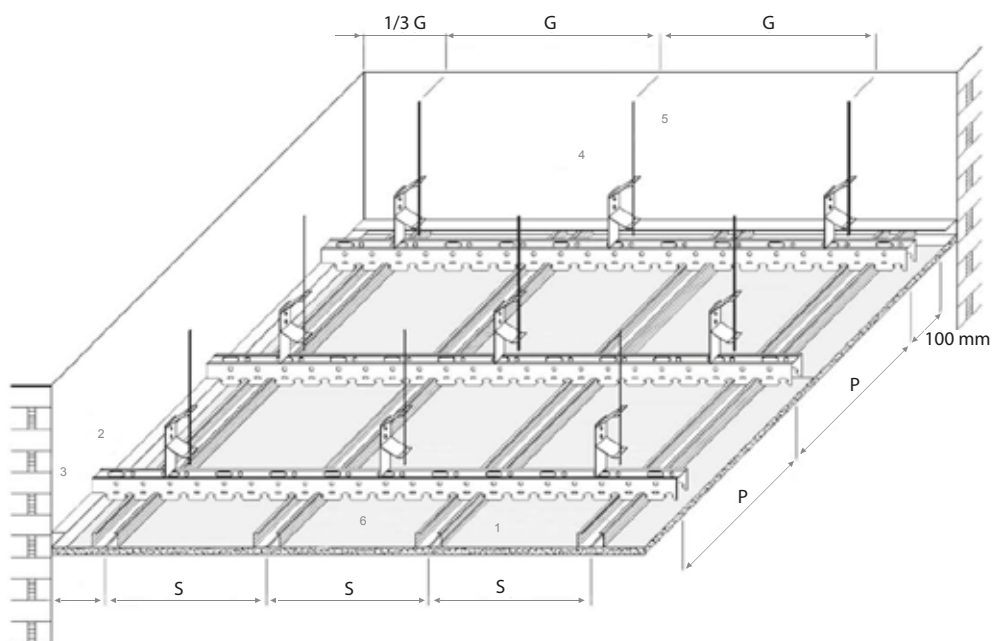
Montera fästet (C.033) på pendeltråden (4 mm) och häng upp pendeltråden, mät av fästehöjden, enklast med laser. Klicka fästena i bärprofilen, skarva bärprofilen genom att klicka i skarvbleck (C.125) Tillpassa längden med plåtsax.



Klicka fast C-profilerna c/c enligt skivtillverkaren. Skarva c-profilen minimum 100 mm från bärprofil om möjligt. Tillpassa längden med plåtsax.



Finjustera höjden, enklast med laser. Börja att skruva fast skivmaterialet. Teebuild ClickOn är ett komplett system där ett flertal varianter på infästning finns. Se baksidan på denna broschyr.



<b>UNDERTAKETS TOTALA VIKT</b> (Kg/m <sup>2</sup> )	<b>AVSTÅND HÄNGARE - G</b> (mm)
Mindre än 10	1200
Mindre än 15	900
Mellan 15 och 30	750
Mellan 30 och 50	600

<b>UNDERTAKETS TOTALA VIKT</b> (Kg/m)	<b>AVSTÅND C/C PROFILER - P</b> (mm)
Mindre än 15	1200
Mellan 15 och 30	1000
Mellan 30 och 50	750

**c/c avstånd profil (S) enligt tillverkaren av skivmaterialet**

**Minsta montagehöjd till underkant C-profil**

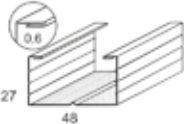

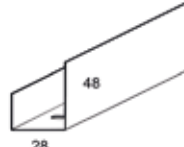


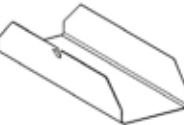

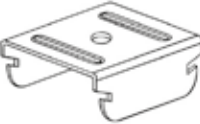


Med C.033 Fäste för justerbarpendel	167 mm
Med direktfästena C.077/C.078	27-150 mm
Med direktfäste C.081	34 mm



*"Vi på Rotgruppen Stockholm AB valde denna takkonstruktion då det såg väldigt enkelt ut att montera. Dom fördelar vi gillade mest är; tidseffektivt montage, stabil konstruktion, skruvfritt, smarta skarvbeslag*

*Väldigt flexibelt beroende på vilken bredd av skivor man använder. Lätt att anpassa för infällda installationer då allt går att klippa med plåtsax."*

Olle Fränkel, Rotgruppen Stockholm AB

PROFIL	BESKRIVNING	BETECKNING	MÅTT (mm)			CA ÅTGÅNG per kvm		
			Bredd	Höjd	Längd	c/c avstånd		
	Profil C 50 x 27 Ståltjocklek 0,6 mm Pressad kant Galvaniserad	CD50276S	48	27	3000	c/c avstånd		
	SVART	CD50276S NMAT				400	450	600
	Click-On profil för profil C 50 x 27 CD5027 Ståltjocklek 0.7 mm	UD274007	27	40	3000	c/c avstånd		
						750	1000	1200
	Vägglister för profil C 50 x 27 Ståltjocklek 0.6 mm	UD284806	28	27/48	3000	enligt rummets omkrets		
	Justerbart fäste för 4 mm pendeltråd till Click-on UD274007	C.033	<b>Antal per kartong</b>			ca 0,8 stycken beror på c/c avstånd bärprofil		
			100					
	Skarvbleck till Click-on UD274007	C.125	<b>Antal per kartong</b>			ca 0,3 stycken beror på c/c avstånd bärprofil		
			100					
	Skarvbleck till CD5027	C.009	<b>Antal per kartong</b>			c/c avstånd		
			100			400	450	600
						0,8	0,7	0,5
	Justerbart fäste för 4 mm pendeltråd till CD5027	C.090	<b>Antal per kartong</b>					
			100					
	Clipsfäste med gängat hål MA6 till CD5027	C.056	<b>Antal per kartong</b>					
			100					
	Pendel 4 mm Typ 90 med ögla		<b>Längd</b>	<b>Antal / bunt</b>				
		C.017.90	250 mm	100				
		C.018.90	500 mm	100				
		C.042.90	750 mm	100				
		C.019.90	1000 mm	100		0,8 styck		
		C.044.90	2000 mm	100				
		C.140.90	2500 mm	50				
		C.138.90	3000 mm	50				
C.139.90	4000 mm	50						
	Justerbart direktfäste C50 profil		<b>Höjd</b>	<b>Antal / kartong</b>				
		C.131	40 mm	100				
		C.130	60 mm	100				
		C.129	80 mm	100				
		C.126	120 mm	100				